

OBSERVACIONES SOBRE EL PORTAL WEB DEL IESTP CHINCHA

<http://web.chincha.dreica.site/>

PÁGINA INICIO

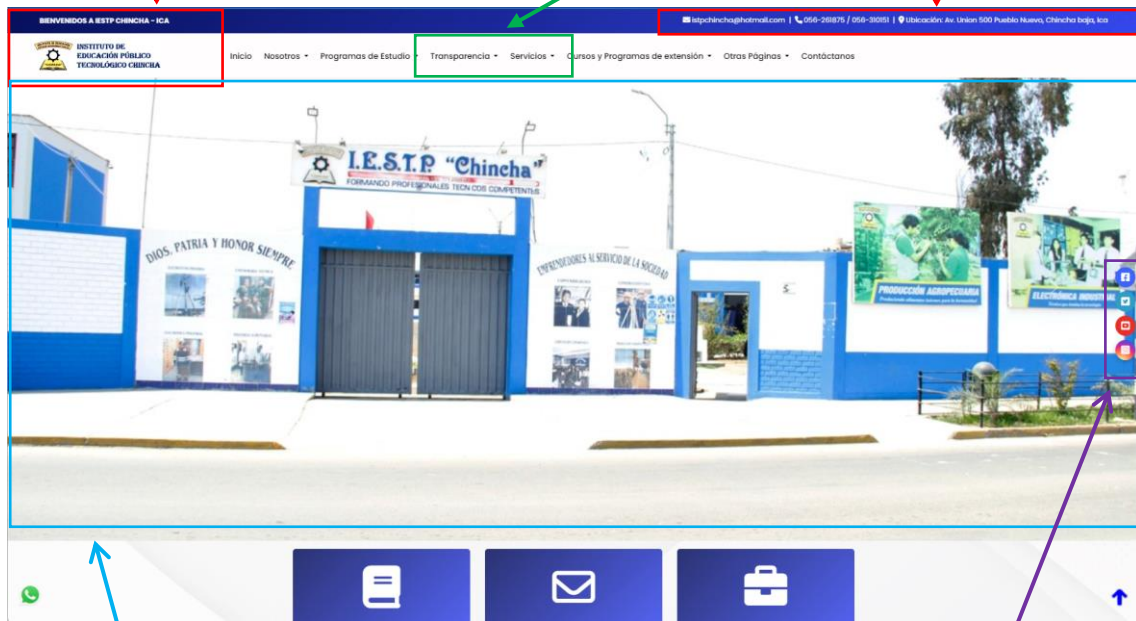
Mostrar la información de los locales del instituto bajo el siguiente formato: nombre sede, dirección, Teléfono, celular

Ejemplo:

LOCAL CENTRAL | Ubicación: Av. Unión #500 Pueblo Nuevo – Chincha | Tlf: 056-261875 | Cel: 945134728 | email: mesadepartes@gmail.com

Retirar BIENVENIDOS A IESTP CHINCHA, ocupar ese espacio para agrandar el texto y la imagen mostrada en el recuadro

Agregar la sección noticias entre "Transparencia" y "Servicios"

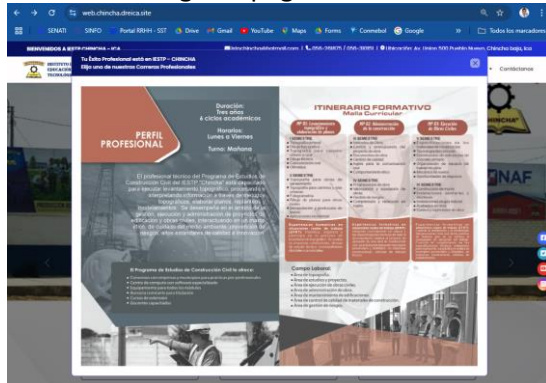


El carrusel de imágenes es muy invasivo
Implementar en el panel administrativo una opción para la actualización de las imágenes del carrusel.
Reducir en un 30% el ancho y en un 10% el alto del carrusel de imágenes, posicionarlo en la parte central.

Los íconos de acceso a las redes sociales sólo se muestran en la página de inicio
Implementar una opción en el panel administrativo para poder hacer la modificación de dicho contenido.
Colocar los íconos de acceso a redes sociales en cada página del sitio web.

OBSERVACIÓN ENCONTRADA

No he encontrado en el panel administrativo una opción para cambiar las imágenes que salen la ventana emergente que se muestra al cargar la página web.



SOLUCIÓN SUGERIDA

Implementar una opción en el panel administrativo para poder hacer la modificación de dicho contenido.

Permitir agregar más opciones mediante el panel de administración del portal

The screenshot shows the website's header with navigation links: Inicio, Nosotros, Programas de Estudio, Transparencia, Servicios, Cursos y Programas de extensión, Otras Páginas, and Contáctanos. Below the header is a navigation bar with three buttons: Biblioteca Virtual, Correo Institucional, and Bolsa de Trabajo. The main content area features a welcome message: BIENVENIDOS AL INSTITUTO DE EDUCACIÓN SUPERIOR TECNOLÓGICO PÚBLICO CHINCHA. Below this is a section for 'Admisión Año académico 2024' with three cards: Ingresantes (999), Matriculados (780), and Egresados (800). A 'NUESTRAS NOTICIAS' section follows with the text 'Explora las diversas actividades institucionales que se realizan en el IESTP - CHINCHA' and three news cards. Annotations include a red box around the navigation bar, a blue box around the admission statistics, and a green box around the news section. A blue arrow points from the top-left text box to the admission statistics, and a green arrow points from the top-right text box to the news section.

Agregar el título que debe ser editable.
Ejemplo: Admisión Año académico 2024
Los iconos mostrados deben ser para:
Postulantes
Ingresantes
Matriculados

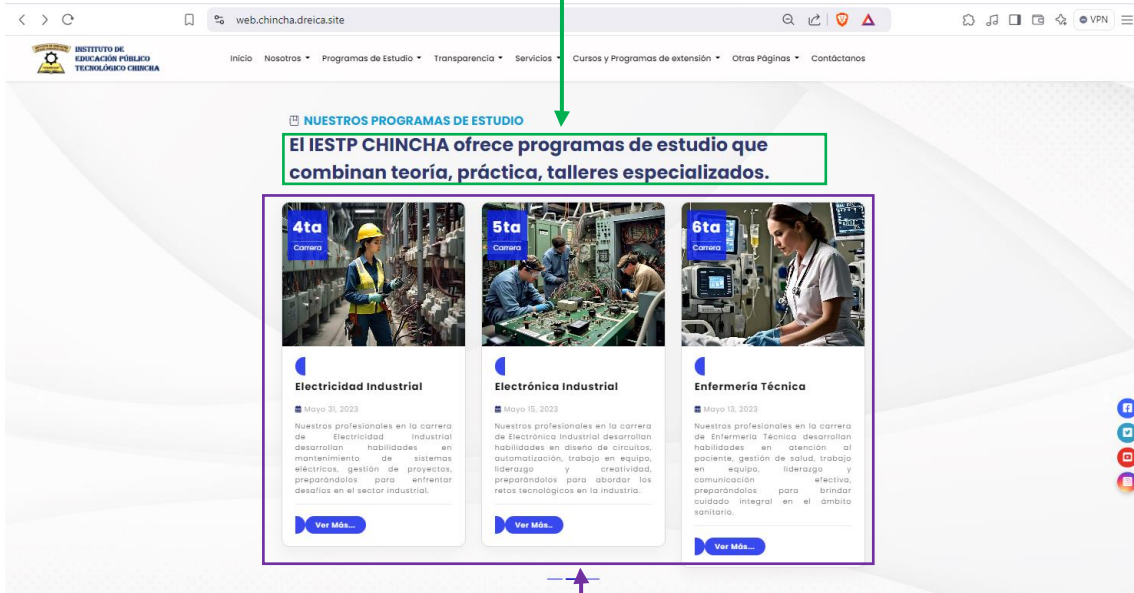
Mediante el panel administrativo, permitir la modificación del Título y del contenido

Mediante el panel administrativo, permitir la modificación del Título y del contenido

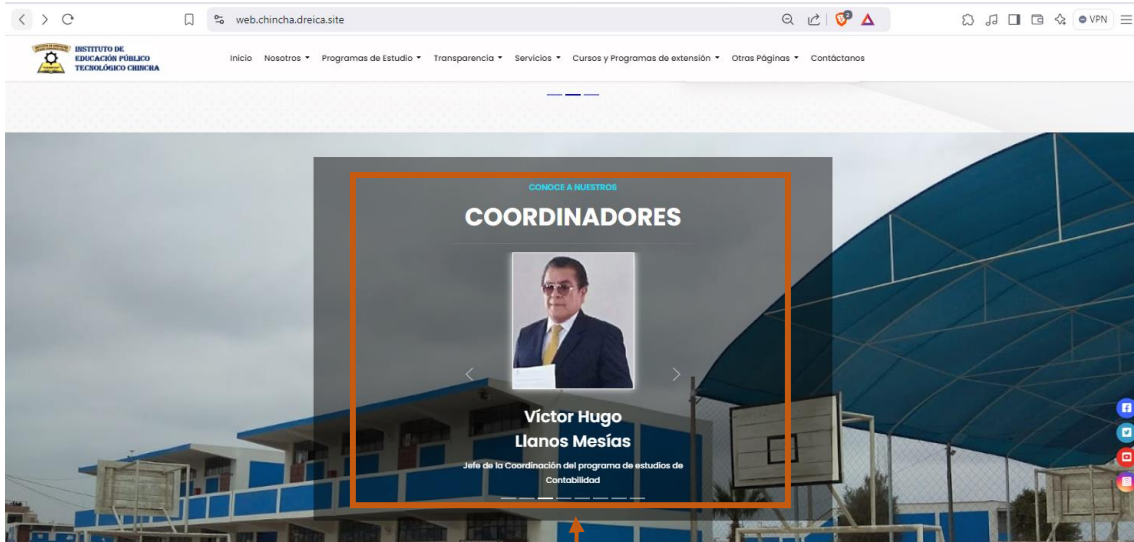
The screenshot shows the 'NUESTRAS NOTICIAS' section with the text 'Explora las diversas actividades institucionales que se realizan en el IESTP - CHINCHA'. Below this are three news cards, each with a title, date (18 Agosto, 2024), and a 'LEER MÁS' link. The cards are: 'Fecha para el recojo de títulos de nuestros egresados', 'Cuadro de méritos de la evaluación de desempeño del proceso de renovación', and 'Visita del congresista Huamán al IESTP CBP'. A purple box highlights the three news cards. A purple arrow points from the bottom-left text box to this box.

Los cards no responden a los cambios hechos en el panel administrativo.
Los enlaces "LEER MAS" colocarlos como botón tal como en la sección ubicada abajo (Nuestros programas de estudio).

Mediante el panel administrativo, permitir la modificación del Título y del contenido



Implementar en el panel administrativo, la interfaz para poder modificar estos cards.



Esta sección debe ser alimentada desde la opción Plana jerárquica del menú Nosotros del Panel Administrativo

Mediante el panel administrativo, permitir la modificación del Título.



Esta sección debe ser alimentada desde la opción Plana jerárquica del menú Nosotros del Panel Administrativo

Colocar tilde a la palabra Escribenos



Permitir la modificación de estos datos mediante el Panel Administrativo



SECCIÓN NOSOTROS - PÁGINA PRESENTACIÓN

The screenshot shows the website's presentation page. A green box highlights the main image of the I.E.S.T.P. "Chincha" building. A pink box labeled "BIENVENIDOS" is positioned above the blue header. A yellow box below the header contains the text: "Permitir la modificación de estos datos mediante el Panel Administrativo". Another yellow box to the right contains the text: "Colocar un carrusel de imágenes (propio para esta sección)".

Agregar una Página para Reconocimientos, después de Organización Institucional

The screenshot shows the navigation menu with the following items: Presentación y Reseña Histórica, Misión, Visión y Valores, Organización Institucional, Plano Jerárquico, Plano Docente, and Locales. A blue arrow points from the text box above to the "Organización Institucional" menu item.

No funciona el cambio de imagen mediante el Panel Administrativo

The screenshot shows the "RESEÑA HISTÓRICA" page. A large orange box highlights a broken image placeholder, which is a white circle with a black outline and two black diagonal lines, indicating a missing or failed image load.

Así mismo contamos con las siguientes coordinaciones:

JEFATURA DE ÁREA	COORDINADOR (A)
Jefatura de Área de Bienestar estudiantil y empleabilidad	Lic. Esmeralda Victoria Marcos Abad
Jefatura de Área de Calidad	Mg. Rosa Alejandrina Tasayco Ramos
Unidad de Investigación e innovación	Mg. Julián Ricardo Cantoral Ramos
Jefe de la Unidad de Formación Continua	Mg. Dora Liliana Salcedo Zárate



No se ven los indicadores

RECONOCIMIENTOS

En el año 2016 obtuvimos reconocimientos del Ministerio de Educación: Resolución Ministerial N°072-16-MINEDU, como institución Emblemática en Educación Superior, y la Resolución Ministerial N°555-16-MINEDU, como institución Rumbo a la excelencia en Educación Superior, entre las 06 mejores instituciones del país. En el año 2016 logramos la acreditación del Programa de estudios de Electrotecnia Industrial. Durante el año 2019 cumplimos el proceso de actualización del Plan de estudios de acuerdo a los Lineamientos académicos generales (LAG) emanado de la RVM N°277-2019-MINEDU, con la participación de los empresarios del sector productivo en diversas reuniones de trabajo, logrando a inicios del año académico 2020 la Opinión Técnica favorable del Ministerio de Educación e iniciando su aplicación en los 08 programas de estudio ofertados en la institución.

En los años 2016, 2017 y 2018 hemos ganado el Primer Puesto Regional en la feria de Ciencia y Tecnología INTI organizado por el Ministerio de Educación, fuimos seleccionados entre los 04 institutos del país para participar en la etapa nacional de las Olimpiadas Tecnológicas - SUPERATEC 2019 en el rubro instalación de azulejos con el programa de estudios de Construcción Civil.

En el año 2022 ganamos el concurso para "Intercambio internacional bilateral entre EE. UU. y Perú para estudiar "Elementos clave en sistemas alimentarios sostenibles", y llevando a estudiantes y docentes a Estados Unidos en College of Southern Nevada.

En el año 2023 se ha logrado concretar con el GORE Ica el proyecto "Mejoramiento y ampliación del servicio educativo del Instituto Superior Tecnológico Público "Chincha mediante el mecanismo obras por impuestos por un monto de 33 millones de soles" que mejorará la infraestructura y equipamiento de toda la institución.

Pasar esta información a una nueva página llamada **Reconocimientos**

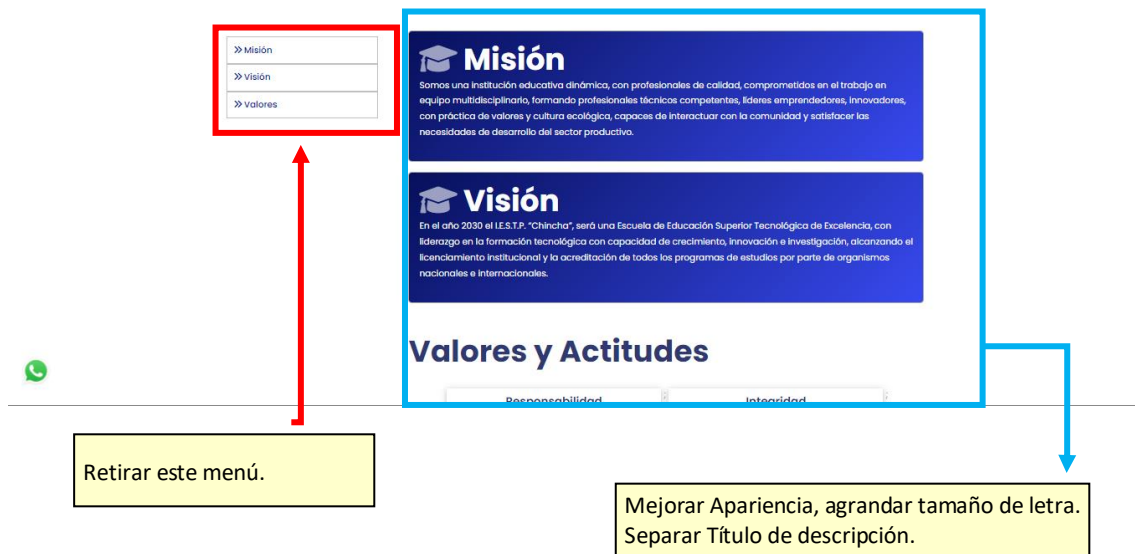
Se sugiere que la nueva página tenga la siguiente estructura:

Encabezado: Similar a la página Presentación. (Con carrusel de imágenes)

Cuerpo: Según el siguiente modelo (Título, descripción e imagen.)


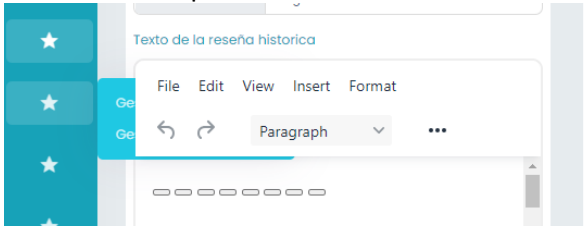
<p><u>Título 1</u> El vídeo proporciona una manera eficaz para ayudarle a demostrar el punto. Cuando haga clic en Vídeo en línea, puede pegar el código para insertar del vídeo que desea agregar. También puede escribir una palabra clave para buscar en línea el vídeo que mejor se adapte a su documento.</p>	
	<p><u>Título 2</u> El vídeo proporciona una manera eficaz para ayudarle a demostrar el punto. Cuando haga clic en Vídeo en línea, puede pegar el código para insertar del vídeo que desea agregar. También puede escribir una palabra clave para buscar en línea el vídeo que mejor se adapte a su documento.</p>
<p><u>Título 3</u> El vídeo proporciona una manera eficaz para ayudarle a demostrar el punto. Cuando haga clic en Vídeo en línea, puede pegar el código para insertar del vídeo que desea agregar. También puede escribir una palabra clave para buscar en línea el vídeo que mejor se adapte a su documento.</p>	
	<p><u>Título 4</u> El vídeo proporciona una manera eficaz para ayudarle a demostrar el punto. Cuando haga clic en Vídeo en línea, puede pegar el código para insertar del vídeo que desea agregar. También puede escribir una palabra clave para buscar en línea el vídeo que mejor se adapte a su documento.</p>


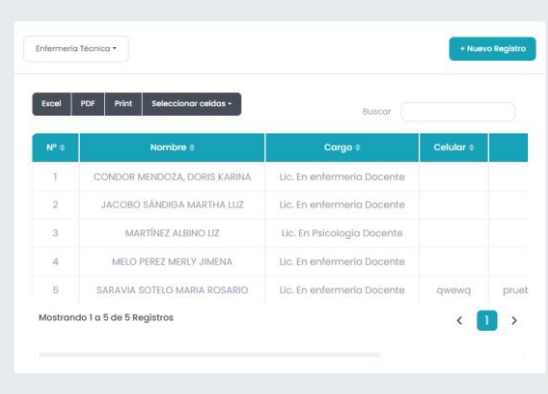
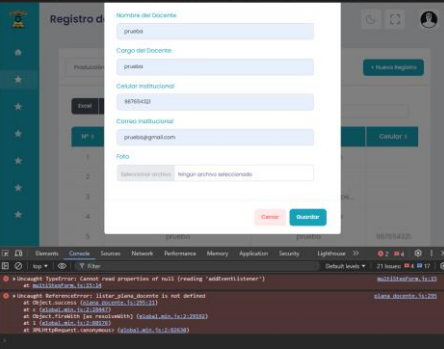
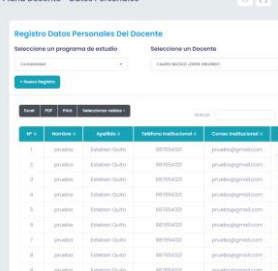
SECCIÓN NOSOTROS – Misión, Visión y valores

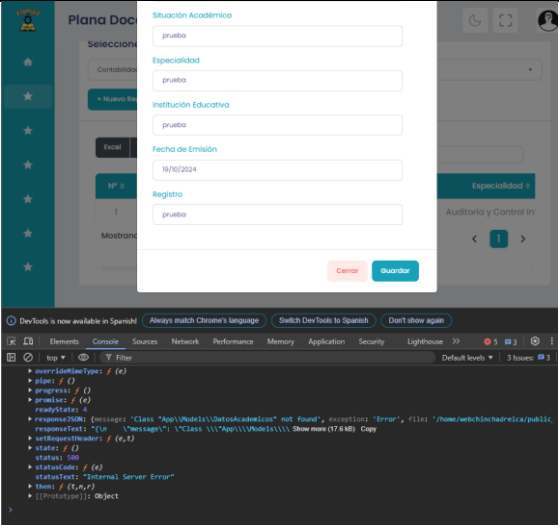
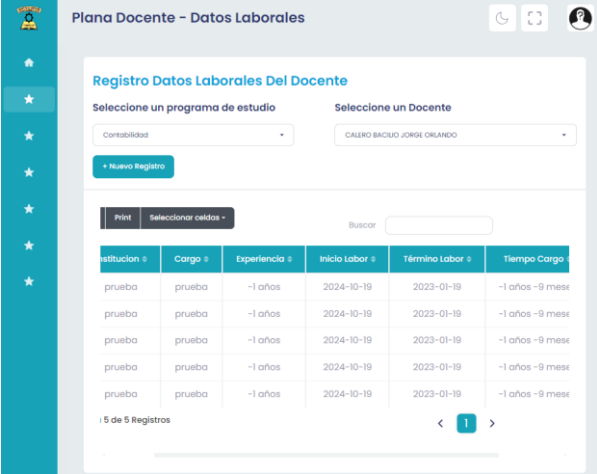
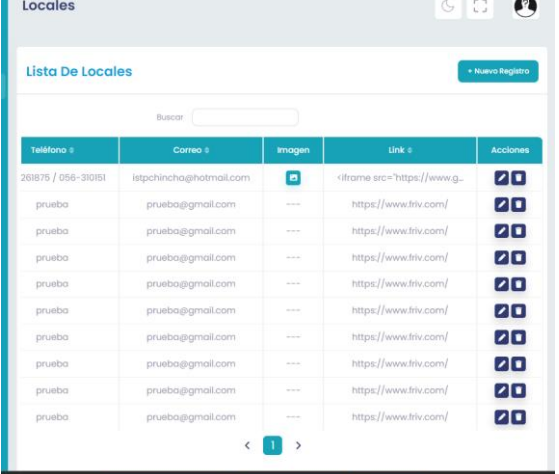



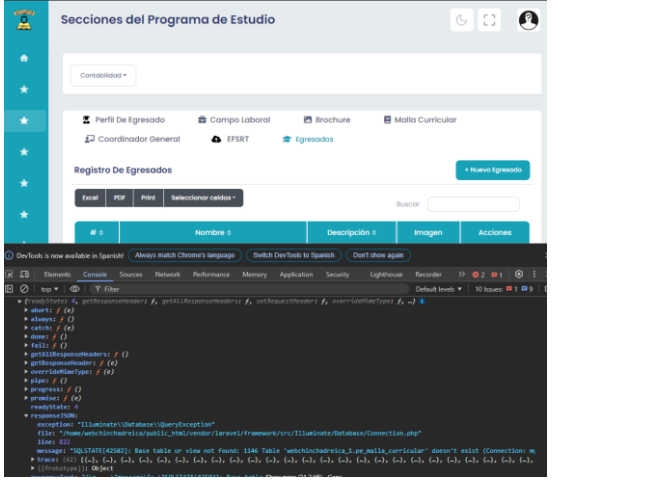
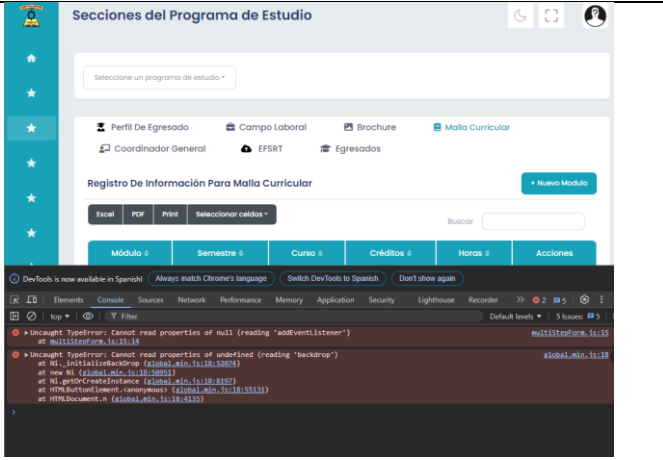
OBSERVACIONES DEL SEGUNDO REVISOR

PANEL ADMINISTRATIVO


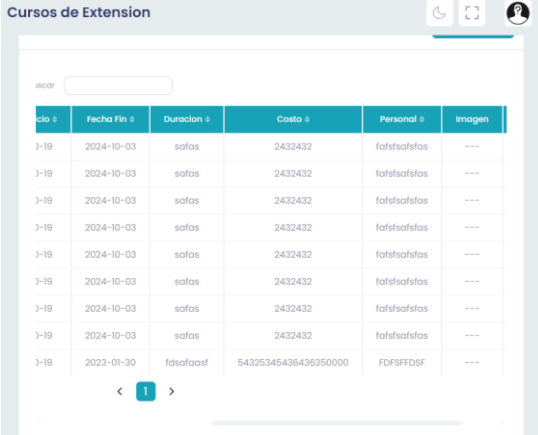

PÁGINA	TIPO	DESCRIPCIÓN																																			
Login	OMISIÓN	El ícono show-pass para el input password no posee funcionalidad																																			
Navbar	OMISIÓN	El botón para cambiar de tema oscuro/claro no posee funcionalidad																																			
Navbar	OMISIÓN	La opción "perfil" no posee funcionalidad																																			
Navbar	INTERFAZ DE USUARIO	La animación de recarga no afecta a los componentes del Navbar 																																			
Nosotros/Presentación	IMÁGENES	Al actualizar el contenido y no cargar ninguna imagen, no se mantienen las imágenes ya establecidas antes de la actualización.																																			
Nosotros/Reseña histórica	IMÁGENES	Al tratarse de un contenido adaptado para un carrusel, los botones "previous" y "next" no deberían ser editables, han sido eliminados durante la actualización del contenido, dejando el carrusel inutilizable																																			
Tox-editor-container	INTERFAZ DE USUARIO	El componente "Tox-editor-container", concretamente el hijo "toptobottom", se posiciona encima de las opciones del sidebar 																																			
Nosotros Misión, visión y valores	ERROR DE LÓGICA	Existe un retraso significativo al momento de insertar nuevos registros, lo que permitió agregar múltiples registros en donde debió haber solo un registro insertado.																																			
Nosotros /Organigrama institucional	ERROR DE LÓGICA	Al actualizar el contenido y no cargar ningún archivo, no se mantiene el archivo ya establecido antes de la actualización.																																			
/nosotros /plana jerárquica	FORMATOS PDF, EXCEL Y PRINT	Reporte de Aulas <table border="1"> <thead> <tr> <th>N°</th> <th>Nombre</th> <th>Cargo</th> <th>Foto</th> <th>A</th> </tr> </thead> <tbody> <tr> <td>2</td> <td>Luis Emilio Parreño Tipian1</td> <td>Coordinador de Área Académica - CONSTRUCCIÓN CIVIL</td> <td></td> <td></td> </tr> <tr> <td>3</td> <td>Victor Hugo Llanos Mesías</td> <td>Coordinador de Área Académica - CONTABILIDAD</td> <td></td> <td></td> </tr> <tr> <td>4</td> <td>José Luis Acevedo Saavedra</td> <td>Coordinador de Área Académica - ELECTRICIDAD INDUSTRIAL</td> <td></td> <td></td> </tr> <tr> <td>5</td> <td>Julio Eduardo Purizaca Guerrero</td> <td>Coordinador de Área Académica - ELECTRÓNICA INDUSTRIAL</td> <td></td> <td></td> </tr> <tr> <td>6</td> <td>Flavio Modesto Gonzales Gálvez</td> <td>Coordinador de Área Académica - ENFERMERÍA TÉCNICA</td> <td></td> <td></td> </tr> <tr> <td>7</td> <td>Luis Enrique Ortiz Castilla - probando</td> <td>Coordinador de Área Académica - INDUSTRIAS ALIMENTARIAS - probando</td> <td></td> <td></td> </tr> </tbody> </table> El formato para exportar los registros, no deberían incluir las columnas Foto y Acciones	N°	Nombre	Cargo	Foto	A	2	Luis Emilio Parreño Tipian1	Coordinador de Área Académica - CONSTRUCCIÓN CIVIL			3	Victor Hugo Llanos Mesías	Coordinador de Área Académica - CONTABILIDAD			4	José Luis Acevedo Saavedra	Coordinador de Área Académica - ELECTRICIDAD INDUSTRIAL			5	Julio Eduardo Purizaca Guerrero	Coordinador de Área Académica - ELECTRÓNICA INDUSTRIAL			6	Flavio Modesto Gonzales Gálvez	Coordinador de Área Académica - ENFERMERÍA TÉCNICA			7	Luis Enrique Ortiz Castilla - probando	Coordinador de Área Académica - INDUSTRIAS ALIMENTARIAS - probando		
N°	Nombre	Cargo	Foto	A																																	
2	Luis Emilio Parreño Tipian1	Coordinador de Área Académica - CONSTRUCCIÓN CIVIL																																			
3	Victor Hugo Llanos Mesías	Coordinador de Área Académica - CONTABILIDAD																																			
4	José Luis Acevedo Saavedra	Coordinador de Área Académica - ELECTRICIDAD INDUSTRIAL																																			
5	Julio Eduardo Purizaca Guerrero	Coordinador de Área Académica - ELECTRÓNICA INDUSTRIAL																																			
6	Flavio Modesto Gonzales Gálvez	Coordinador de Área Académica - ENFERMERÍA TÉCNICA																																			
7	Luis Enrique Ortiz Castilla - probando	Coordinador de Área Académica - INDUSTRIAS ALIMENTARIAS - probando																																			

<p>SIDEBAR</p>	<p>RESPONSIVE</p>	 <p>Mejorar la adaptación de la interfaz</p>
<p>nosotros/plana docente</p>	<p>EXPERIENCIA DE USUARIO</p>	<p>El formulario no debería desplegarse sin antes haber elegido un programa de estudio</p>
<p>nosotros/plana docente</p>	<p>RESTRICCIONES</p>	 <p>El campo celular permite texto en lugar de solo números</p>
<p>Nosotros /plana docente</p>	<p>ERROR DE LÓGICA</p>	 <p>El formulario para agregar un nuevo docente no se cierra correctamente después de haber insertado un nuevo registro</p>
<p>/nosotros /plana docente /datos personales</p>	<p>EXPERIENCIA DE USUARIO</p>	<p>El formulario no debería desplegarse sin antes haber elegido un programa de estudio y un docente</p>
<p>/nosotros /plana docente /datos personales</p>	<p>ERROR DE LÓGICA</p>	 <p>Existe un retraso significativo al momento de insertar nuevos registros, lo que permitió agregar múltiples registros en donde debió haber solo un registro insertado.</p>

<p>Nosotros /plana docente /datos académicos</p>	<p>ERROR DE UBICACIÓN</p>	<p>Además de almacenar datos redundantes.</p>  <p>El formulario para los datos académicos de la plana docente, no logra insertar datos, es inutilizable.</p>
<p>/nosotros /plana docente /datos laborales</p>	<p>ERROR DE LÓGICA</p>	 <p>No posee restricción de fechas, además de permitir múltiples registros en lugar de uno por guardado debido al retraso en el formulario al momento de insertar un registro</p>
<p>nosotros/locales</p>	<p>VULNERABILIDAD</p>	 <p>No posee restricción para el campo celular ya que permite texto, tampoco para el campo de links para</p>

		que solo permita links de google maps, existe el riesgo de ingresar malware
/programas estudios /gestionar pe	RESTRICCIÓN ES	 <p>No existe restricciones para los campos modalidad, turno y horario.</p>
/programas estudios /secciones pe	ERROR DATABASE	 <p>Se logra registrar a un egresado, sin embargo, en consola, se imprime un error el cual describe que la tabla pe_malla_curricular no existe</p>
/programas estudios /secciones pe	ERROR DE LÓGICA	 <p>No carga correctamente el modal del formulario para malla curricular ya que no se encuentra definido correctamente.</p>
/transparencia /documentos gestión	OMISIÓN	El formulario permite el ingreso de cualquier archivo, incluyendo ejecutables

<p>/transparencia /inversión recurso detalle</p>	<p>RESTRICCIONES</p>	 <p>No existe restricción para el formulario de inversiones, pudiendo elegir un tipo de inversión 0 cuando debería ser obligatorio escoger una de las opciones.</p>
<p>/transparencia /licenciamiento</p>	<p>ERROR DE LÓGICA</p>	 <p>Las opciones para ver y editar registros no funcionan, además de presentar el mismo problema que todos los formularios anteriores, permiten multiples registros en donde solo deberia haber uno por guardado.</p>
<p>/transparencia/tupa</p>	<p>RESTRICCIONES</p>	 <p>No existe restricciones en el campo Monto</p>
<p>/noticias/blog</p>	<p>OMISIÓN</p>	 <p>Campo "Archivo" en blanco cuando se sube una imagen y no un pdf</p>

<p>Cursos programas extension /capacitaciones</p>	<p>RESTRICCIONES</p>	 <p>No existe restricciones para los campos fecha inicio y fecha fin, tampoco para el campo duración y monto</p>
<p>/cursos programas extension /cursos extension</p>	<p>RESTRICCIONES</p>	 <p>No existe restricción en los campos fecha inicio y fecha fin, tampoco en duración y costo</p>
<p>/contáctanos</p>	<p>RESTRICCIONES</p>	 <p>No existe restricción para el campo telefono</p>
<p>/contáctanos</p>	<p>ERROR DE LÓGICA</p>	<p>El botón para ver registro no posee funcionalidad debido al siguiente error:</p> <pre data-bbox="754 1556 1423 1684"> Uncaught ReferenceError: listar_noticia is not defined at HTMLAnchorElement.<anonymous> (info_contactanos.js:14) at HTMLTableSectionElement.dispatch (global.min.js:2:431) at y.handle (global.min.js:2:41168) </pre>